


GREE 格力

前端科技 突破想像

格力冷氣機系列



FAIRY

黑鑽空氣淨化冷氣機

隨着全球氣候變暖，雨水的弱酸性也在強化，變得酸性更高，腐蝕性更強，有見及此，格力革命性推出以往只在尖端科技使用的 Black Diamond 黑鑽塗層科技，再配合至於室內機蒸發器的 Golden Fin 金翅膀鈦金技術，兩種科技同時兼備，不但促進空氣流動，大幅提高散熱功能，還發揮防鏽保護，令製冷系統更耐用，延長機身壽命。



媲美黑鑽 加倍堅固耐用


FAIRY 黑鑽變頻分體式冷氣機系列均採用尖端科技 Black Diamond 黑鑽塗層，配置於室外機散熱系統，猶如穿上了一件高科技「防護外衣」，超微細的晶體層將散熱片與外界隔絕，能有效防氧化、抗紫外線、耐高溫及嚴寒和各類環境污染物侵蝕，為長期暴露在室外的散熱系統作出更全面的保護，同時減少風阻，增加散熱效能，達到長效耐用、快速的製冷製熱效果。



超強親水性黑鑽科技

具有超強的親水性、耐候性、防酸雨、防紫外線、防鏽蝕、風蝕、抗高溫等特質。

提供可靠的密封塗層技術，高效持久的保護，隔離惡劣天氣與污染物對散熱系統造成的損害。



高效塗層技術 發揮更佳製冷效果


配置於室內機蒸發器的 Golden Fin 金翅膀鈦金技術。其高效親水性能同時使散熱器不易形成水珠，令風口位時刻暢順，不易藏污納垢，使入風速度更快更暢通，同時大大減低散熱器老化的情況。



相比一般塗層密度更高，
冷凝水更易發揮達致更佳製冷效能。



低風阻散熱片令堵塞減少，
降低細菌滋生，保持空氣清新。




既係冷氣機 同時淨化空氣



MULTI
FILTRO6

6合1空氣淨化過濾網

6種不同應用的空氣淨化過濾網針對空氣中出現的不同污染物，對空氣中細菌及有害病毒進行抑制及分解以達到空氣淨化作用。再配合Cold Plasma冷等離子殺菌功能，過濾能力相當全面。



銀離子

破壞細菌內結構
並抑制細菌繁殖

兒茶素

減慢細菌活性
以達到抗菌作用

防塵蟎

對蟎蟲有高效
快速驅避作用

甲殼素

令微生物失去活
性能力達致殺菌
效果

去甲醛

吸附污染顆粒物
並進行分解以
淨化空氣

維他命C

令室內空氣
環境更舒適



等離子殺菌 Cold Plasma 淨化空氣功能

以正離子與負離子結合並透過相互碰撞產生的冷等離子，主動分解空氣中細菌及病毒的蛋白質外殼以抑制生長。殺菌並有效消除霉菌異味、有害氣體(VOC)及甲醛，減少空氣中的微粒以淨化室內空氣。同時產生一定量的氧離子，令空氣更清新。



X FAN 自動風乾功能

啟動後，室內機的風扇在每次運作完畢後對機內進行風乾工作。確保機內結構保持乾爽及清潔，從而減少細菌及污染物滋生對空氣質素的影響。

inverter

變頻技術精控溫度 讓你享受寧靜舒適*

採用最先進的變頻式壓縮機，當達致設定溫度後，會自動調節壓縮機的轉速，使室溫波動減少，令舒適度大大提高，耗電量亦能減少一半，達致節能效益。



快速製冷*

變頻冷氣技術在開機時利用高頻率快速強力運轉，能急速達到冷凍效果，迅速提供舒爽溫度。



四面送風系統

格力冷氣機系列可選擇上下左右自動搖擺送風，並可調節排風板送風角度，令冷氣均勻及集中送到房間的每個角落。（適用於指定型號）



*只適用於變頻式冷氣機



準確溫度控制*

格力變頻技術經精密計算各項環境因素後，會按室內溫度自動調節及選定至理想溫度，令室內長期保持穩定恆溫狀況。



寧靜舒適

依據空氣力學及聲學原理，採用噪音分析技術，通過噪音識別、計算及科學運用，有效降低機身運行噪音，使室內/室外全面靜音，寧靜舒適。

FAIRY

變頻 冷暖 分體式冷氣機



型號	GISF209BXA	GISF212BXA	GISF218BXA	GISF224BXA
室內機	GISF209BXAE	GISF212BXAE	GISF218BXAE	GISF224BXAE
室外機	GISF209BXAC	GISF212BXAC	GISF218BXAC	GISF224BXAC
匹數	1	1.5	2	2.5
製冷能力 (BTU/hr)	9000	12000	18000	24000
製暖能力 (BTU/hr)	9500	12000	18400	24900
運作模式	自動、製冷、製暖、抽濕、風扇			
黑鑽散熱塗層	✓	✓	✓	✓
金翅鎊散熱塗層	✓	✓	✓	✓
MULTI FILTRO 6合1過濾網	✓	✓	✓	✓
自動搖擺送風 (上下)	✓	✓	✓	✓
自動搖擺送風 (左右)	-	✓	✓	✓
電源 (V/Ph/Hz)	220 / 1 / 50			
製冷輸入電量 (瓦特)	830	1150	1600	2130
製暖輸入電量 (瓦特)	800	1140	1680	2210
液流管路 (毫米)	6	6	6	6
氣流管路 (毫米)	9.52	9.52	16	16
室內機體積 - 高x闊x深 (毫米)	256 x 819 x 185	294 x 889 x 212	307 x 1013 x 221	329 x 1122 x 247
室內機重量 (公斤)	9	11	14	16.5
室外機體積 - 高x闊x深 (毫米)	540 x 782 x 320	540 x 782 x 320	700 x 965 x 396	700 x 965 x 396
室外機重量 (公斤)	27.5	30.5	46	53
壓縮機 (5年壓縮機保用)*	✓	✓	✓	✓
能源效益級別	1	1	1	1



I FEEL
自動感應功能



X-FAN
自動風乾功能



TURBO
送風



獨立
抽濕功能



24小時
預約時間功能



多段
風速選擇



睡眠模式



全電子控制



LCD 無線遙控



LED 顯示屏



自動除霜系統



自動復位模式



自動檢測系統



節能環保

FAIRY

變頻淨冷分體式冷氣機



型號	GICF209BXA	GICF212BXA	GICF218BXA	GICF224BXA
室內機	GICF209BXAE	GICF212BXAE	GICF218BXAE	GICF224BXAE
室外機	GICF209BXAC	GICF212BXAC	GICF218BXAC	GICF224BXAC
匹數	1	1.5	2	2.5
製冷能力 (BTU/hr)	9000	12000	18000	24000
運作模式	自動、製冷、抽濕、風扇			
黑鑽散熱塗層	✓	✓	✓	✓
金翅膀散熱塗層	✓	✓	✓	✓
MULTI FILTRO 6合1過濾網	✓	✓	✓	✓
自動搖擺送風 (上下)	✓	✓	✓	✓
自動搖擺送風 (左右)	-	✓	✓	✓
電源 (V/Ph/Hz)	220 / 1 / 50			
製冷輸入電量 (瓦特)	820	1150	1600	2130
液流管路 (毫米)	6	6	6	6
氣流管路 (毫米)	9.52	9.52	16	16
室內機體積 - 高x闊x深 (毫米)	256 x 819 x 185	294 x 889 x 212	307 x 1013 x 221	329 x 1122 x 247
室內機重量 (公斤)	9	10.5	13.5	16.5
室外機體積 - 高x闊x深 (毫米)	540 x 782 x 320	540 x 782 x 320	700 x 965 x 396	700 x 965 x 396
室外機重量 (公斤)	26.5	30	45.5	53
壓縮機 (5年壓縮機保用)*	✓	✓	✓	✓
能源效益級別	1	1	1	1

FAIRY

淨冷分體式冷氣機



型號	GSAF209XA	GSAF212XA	GSAF218XA	GSAF224XA
室內機	GSAF209XAE	GSAF212XAE	GSAF218XAE	GSAF224XAE
室外機	GSAF209XAC	GSAF212XAC	GSAF218XAC	GSAF224XAC
匹數	1	1.5	2	2.5
製冷能力 (BTU/hr)	9100	12200	18400	24000
運作模式	自動、製冷、抽濕、風扇			
金翅膀散熱塗層	✓	✓	✓	✓
MULTI FILTRO 6合1過濾網	✓	✓	✓	✓
自動搖擺送風 (上下)	✓	✓	✓	✓
電源 (V/Ph/Hz)	220 / 1 / 50			
製冷輸入電量 (瓦特)	762	1030	1570	2000
液流管路 (毫米)	6	6	6	6
氣流管路 (毫米)	9.52	12	12	16
室內機體積 - 高x闊x深 (毫米)	294 x 889 x 212	307 x 1013 x 221	329 x 1122 x 247	329 x 1122 x 247
室內機重量 (公斤)	10.5	13.5	17	16.5
室外機體積 - 高x闊x深 (毫米)	540 x 782 x 320	540 x 782 x 320	596 x 899 x 378	700 x 965 x 396
室外機重量 (公斤)	27.5	29	43	58
壓縮機 (5年壓縮機保用)*	✓	✓	✓	✓
能源效益級別	2	2	2	2



I FEEL
自動感應功能



X-FAN
自動風乾功能



TURBO
送風



獨立
抽濕功能



24小時
預較時間功能



多段
風速選擇



睡眠模式



全電子控制



LCD無線遙控



LED顯示屏



自動除霜系統



自動復位模式



自動檢測系統



慳電環保



I FEEL
自動感應功能



X-FAN
自動風乾功能



TURBO
送風



獨立
抽濕功能



24小時
預較時間功能



多段
風速選擇



睡眠模式



全電子控制



LCD無線遙控



LED顯示屏



自動除霜系統



自動復位模式



自動檢測系統



慳電環保

變頻分體式冷氣機

高度只有
428mm



機身闊度只有 676mm

迷你室外機系列

纖巧機身 靈活方便

格力變頻分體式冷氣機之迷你室外機系列體積纖巧，專為香港狹窄窗台而設。室外機闊度僅676mm，纖巧的機身設計，慳位方便，更特設排水裝置，使安裝更容易及快捷，適合香港居住環境。



冷暖

淨冷

型號	GIM09A	GIM12A	GIM18A	GIMC2209XA	GIMC2212XA
室內機	GIM09AE	GIM12AE	GIM18AE	GIMC2209XAE	GIMC2212XAE
室外機	GIM09AC	GIM12AC	GIM18AC	GIMC2209XAC	GIMC2212XAC
匹數	1	1.5	2	1	1.5
製冷能力 (BTU/hr)	9000	11000	17000	9000	11000
製暖能力 (BTU/hr)	9400	11000	17400	-	-
運作模式	自動、製冷、製暖、抽濕、風扇			自動、製冷、抽濕、風扇	
金翅膀散熱塗層	✓	✓	✓	✓	✓
3合1過濾網 (兒茶素、維他命C、防塵蟎)	✓	✓	✓	✓	✓
自動搖擺送風 (上下)	✓	✓	✓	✓	✓
自動搖擺送風 (左右)	✓	✓	✓	✓	✓
電源 (V/Ph/Hz)	220 / 1 / 50				
製冷輸入電量 (瓦特)	840	1250	1760	840	1250
液流管路 (毫米)	6	6	6	6	6
氣流管路 (毫米)	9.52	9.52	12	9.52	9.52
室內機體積 - 高x闊x深 (毫米)	275 x 790 x 200	289 x 845 x 209	300 x 970 x 224	275 x 790 x 200	289 x 845 x 209
室內機重量 (公斤)	9.5	10	13.5	9.5	10
室外機體積 - 高x闊x深 (毫米)	428 x 676 x 340	428 x 676 x 340	540 x 848 x 320	428 x 676 x 340	428 x 676 x 340
室外機重量 (公斤)	23.5	24	32	23	23.5
壓縮機 (5年壓縮機保用)*	✓	✓	✓	✓	✓
能源效益級別	1	1	1	1	1



I FEEL 自動感應功能



X-FAN 自動風乾功能



TURBO 送風



獨立抽濕功能



24小時預約時間功能



多段風速選擇



4面送風系統



睡眠模式



全電子控制



LCD 無線遙控



LED 顯示屏



自動除霜系統



自動復位模式



自動檢測系統

*上述只適用於型號 GIM09A / GIM12A / GIMC2209XA / GIMC2212XA

高效製冷製暖 分體式冷氣機




強效製量 舒適快速傳送

強效製冷製暖性能快速輸送澎湃風量，為大面積空間的每個角落提供均衡舒適的溫度，再配合多段風速選擇，令送風更遠更均勻。



冰藍散熱塗層

冰藍親水膜塗層具有對空氣污染耐腐能力，讓蒸發器保持通風流暢從而導致持久高效製冷效果，而緊緻精密結構，可令冷熱交換能力更高，從而快速覆蓋所需空間。



使用環保雪種（冷媒）

採用對臭氧層無害的R410A環保雪種，提升能源效益外，亦大大減低碳排放量，減少對環境造成的影響。



3HP
4HP
高匹數



5年
壓縮機
及1年全機
原廠保用

型號	GSA228XA	GSA236XA
室內機	GSA228XAE	GSA236XAE
室外機	GSA228XAC	GSA236XAC
匹數	3	4
製冷能力 (BTU/hr)	26900	31900
製暖能力 (BTU/hr)	27600	33900
運作模式	自動、製冷、製暖、抽濕、風扇	
冰藍散熱塗層	✓	✓
自動搖擺送風 (上下)	✓	✓
自動搖擺送風 (左右)	✓	✓
電源 (V/Ph/Hz)	220 / 1 / 50	
製冷輸入電量 (瓦特)	2273	2730
製暖輸入電量 (瓦特)	2333	2910
液流管路 (毫米)	6	6
氣流管路 (毫米)	16	19
室內機體積 - 高x闊x深 (毫米)	325 x 1078 x 246	326 x 1350 x 253
室內機重量 (公斤)	16	19
室外機體積 - 高x闊x深 (毫米)	790 x 1012 x 427	790 x 1012 x 427
室外機重量 (公斤)	70	76
壓縮機 (5年壓縮機保用)*	✓	✓



冰藍散熱塗層



I FEEL
自動感應功能



X-FAN
自動風乾功能



TURBO
送風



獨立
抽濕功能



24小時
預約時間功能



多段
風速選擇



4面送風系統



睡眠模式



全電子控制



LCD 無線遙控



LED 顯示屏



自動除霜系統



自動復位模式



AUTO
自動檢測系統

G-PANEL

雙黑鑽 WIFI 智能變頻窗口式冷氣機 2.0


科技抗疫 環保節能

為滿足客戶對室內空氣質素日漸提高的要求，格力以最新科技優化產品並升級製冷技術達致最佳效果。新一代雙黑鑽WIFI變頻窗口式冷氣機2.0系列採用R32環保雪種並備有針對香港市場開發的UVC紫外線空氣淨化裝置，裝置對空氣中的細菌進行照射及殺滅以達致淨化效果。獨有的 DOUBLE BLACK DIAMOND 雙黑鑽塗層及前面板HONEYCOMB 蜂窩狀設計流進氣孔 (G-AIR BREATHER) 的標誌，不僅賦予全新窗口式冷氣機嶄新面貌，並同時降低操作時風阻，幫助分散正面的氣流並降低風切噪音。改善空氣流動和操控穩定性，創造最佳空氣力學效果。



Double Black Diamond


雙黑鑽 塗層



機內 (蒸發器)

機外 (冷凝器)

圖片來自型號GWF07CV



BLACK
DIAMOND

窗式冷氣機型號GWF系列使用突破性的應用雙黑鑽塗層提高系統自我保護能力，減低冷凝器受室外操作環境各項天氣及污染因素對制冷效能的影響。而室內蒸發器的黑鑽塗層令污染物質不易積聚，從而令運作氣流從進風到出風保持時刻暢順。綜合強化系統耐用度，並加強空氣淨化能力及質素。



窗式冷氣機型號GWA系列的室內蒸發器採用金翅膀鈦金技術防銹塗層，增加空氣流動性並提升製冷能力，令冷氣機更持久耐用。

UV紫外綫空氣淨化裝置

UV

室內空氣中浮游不同污染物及細菌令冷氣機長時間運作後存在細菌及病原體滋生在制冷系統內，新一代雙黑鑽WIFI變頻窗式冷氣機2.0系列備有UVC紫外綫空氣淨化裝置為室內保持潔淨提供強力保障。

透過置於蒸發器上的UVC紫外綫空氣淨化裝置對經過的空氣進行照射，有效去除空氣中常見的菌種。

抑制室內的各種菌種滋生，令潛在的病原體繁殖機率下降從而保障人們受到疾病的威脅。

R32雪種 全面升級

R32

新一代環保雪種 - R32 能夠減少排放對環境造成影響的溫室氣體及破壞臭氧層。R32 雪種全球暖化係數是 R410A 雪種的三分之一，較傳統的 R410A 雪種更環保。而且R32 雪種與 R410A 雪種相比，功率高約 3-5 %及能效比高約 5 %。

3合1 空氣淨化過濾網

(配置於全線窗口機系列)

包括銀離子、兒茶素及防塵蟎過濾網，有效阻擋大顆粒灰塵及抗菌除臭功能，令家中空氣更潔淨。

銀離子

破壞細菌內結構並抑制細菌繁殖

兒茶素

減慢細菌活性以達到抗菌作用

防塵蟎

對蟎蟲有高效快速驅避作用

Ag⁺

Catechin



MULTI3 FILTRO3



輕鬆調較 自在操控



全電子控制



LED顯示屏



過濾網清潔顯示燈

WIFI無線網路

不再受距離限制 只需輕輕一按

GREE+ 應用程式令用戶身處在不同地方都可以開啟或關閉冷氣機，任何時間輕鬆掌控運作模式及溫度達至理想舒適度。



GREE+ APP



Android / iOS
下載



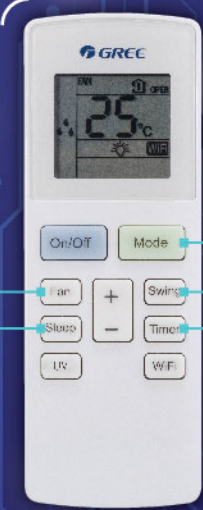
LCD 無線遙控



3段風速選擇



睡眠模式



獨立抽濕功能




自動搖擺送風



24小時預較時間功能

G-PANEL

變頻雙黑鑽窗口式冷氣機 2.0



inverter



W

BLACK DIAMOND

MULTI FILTRO 3

R32[#]

3年全機及永久壓縮機保養

型號	GWF07DB	GWF09DB	GWF12DB	GWF18DB	GWF24DB
匹數	3/4	1	1.5	2	2.5
製冷能力 (BTU/hr)	7500	8500	12000	17400	21500
運作模式	自動、製冷、抽濕、風扇				
雙黑鑽散熱塗層	✓	✓	✓	✓	✓
MULTI FILTRO 3合1 抗菌過濾網 (銀離子、兒茶素、防塵蟎)	✓	✓	✓	✓	✓
自動搖擺送風 (左右)	✓	✓	✓	✓	✓
電源 (V/Ph/Hz)	220 / 1 / 50				
輸入電量 (瓦特)	615	770	1085	1480	1880
空氣流量	320	320	420	750	850
體積 - 高x闊x深 (毫米)	350 x 450 x 640	350 x 450 x 640	375 x 560 x 708	428 x 660 x 800	428 x 660 x 800
淨重 (公斤)	31	31	39	53	54.5
壓縮機永久保用*	✓	✓	✓	✓	✓
能源效益級別	1	1	1	1	1



因冷氣機採用屬輕度易燃的R32雪種，所以該產品的安裝需符合產品說明書的房間最小面積及安裝高度下限要求及使用限制。冷氣機的安裝以及維修需由供應商、授權代理商或受過專業訓練的技術人員進行依照指定的要求及使用限制進行。

G-PANEL

變頻雙黑鑽窗口式冷氣機



inverter



BLACK DIAMOND

MULTI FILTRO 3



3年全機及永久壓縮機保養

型號	GWF07CV	GWF09CV	GWF12CV	GWF18CV	GWF24CV
匹數	3/4	1	1.5	2	2.5
製冷能力 (BTU/hr)	7300	8500	12000	17400	21400
運作模式	自動、製冷、抽濕、風扇				
雙黑鑽散熱塗層	✓	✓	✓	✓	✓
MULTI FILTRO 3合1 抗菌過濾網 (銀離子、兒茶素、防塵蟎)	✓	✓	✓	✓	✓
自動搖擺送風 (左右)	✓	✓	✓	✓	✓
電源 (V/Ph/Hz)	220 / 1 / 50				
輸入電量 (瓦特)	670	845	1200	1600	2100
空氣流量	315	315	420	750	840
體積 - 高x闊x深 (毫米)	350 x 450 x 640	350 x 450 x 640	375 x 560 x 708	428 x 660 x 800	428 x 660 x 800
淨重 (公斤)	28	28	40	55	58
壓縮機永久保用*	✓	✓	✓	✓	✓
能源效益級別	2	2	2	2	2



G-PANEL

黑鑽遙控窗口式冷氣機



型號	GWA2107BR	GWA2109BR	GWA2112BR	GWA2118BR	GWA2124BR
匹數	3/4	1	1.5	2	2.5
製冷能力 (BTU/hr)	7100	9000	12000	18000	22500
運作模式	自動、製冷、抽濕、風扇				
黑鑽散熱塗層	✓	✓	✓	✓	✓
金翅膀散熱塗層	✓	✓	✓	✓	✓
MULTI FILTRO 3合1抗菌過濾網 (銀離子、兒茶素、防塵蟎)	✓	✓	✓	✓	✓
自動搖擺送風 (左右)	✓	✓	✓	✓	✓
電源 (V/Ph/Hz)	220 / 1 / 50				
輸入電量 (瓦特)	705	875	1155	1745	2166
空氣流量	340	340	460	670	850
體積 - 高x闊x深 (毫米)	350 x 450 x 580	350 x 450 x 580	375 x 560 x 668	428 x 660 x 700	428 x 660 x 770
淨重 (公斤)	29.5	32.5	39	58	68
壓縮機永久保用 *	✓	✓	✓	✓	✓
能源效益級別	4	4	4	4	4



新鮮空氣交換



獨立抽濕功能



24小時預設時間功能



3段風速選擇



睡眠模式



全電子控制



LCD 無線遙控



LED 顯示屏



自動復位模式




纖細機身



易折式面板

G-PANEL

黑鑽窗口式冷氣機



型號	GWA2107BM	GWA2109BM	GWA2112BM	GWA2118BM	GWA2124BM
匹數	3/4	1	1.5	2	2.5
製冷能力 (BTU/hr)	7100	9000	12000	18000	22500
黑鑽散熱塗層	✓	✓	✓	✓	✓
金翅膀散熱塗層	✓	✓	✓	✓	✓
MULTI FILTRO 3合1抗菌過濾網 (銀離子、兒茶素、防塵蟎)	✓	✓	✓	✓	✓
自動搖擺送風 (左右)	✓	✓	✓	✓	✓
電源 (V/Ph/Hz)	220 / 1 / 50				
輸入電量 (瓦特)	705	875	1155	1745	2166
空氣流量	340	340	460	670	850
體積 - 高x闊x深 (毫米)	350 x 450 x 580	350 x 450 x 580	375 x 560 x 668	428 x 660 x 700	428 x 660 x 770
淨重 (公斤)	29.5	32.5	39	58	68
壓縮機永久保用 *	✓	✓	✓	✓	✓
能源效益級別	4	4	4	4	4



新鮮空氣交換



3段風速選擇



自動復位模式



纖細機身



易折式面板



分體式冷暖座地冷氣機



型號	GIFL224XA	GIFL248XA
室內機	GIFL224XAE	GIFL248XAE
室外機	GIFL224XAC	GIFL248XAC
製冷能力 (BTU/hr)	24000	48000
製暖能力 (BTU/hr)	26600	52800
運作模式	自動、製冷、製暖、抽濕、風扇	
冰藍散熱塗層	✓	✓
電源 (V/Ph/Hz)	220 / 1 / 50	380 / 3 / 50
製冷輸入電量 (瓦特)	2430	5000
製熱輸入電量 (瓦特)	2350	4830
PTC快速製熱效能(瓦特)	2100	3500
空氣流量 (m3/hr)	1100	1800
液流管路 (毫米)	6	12
氣流管路 (毫米)	16	19
室內機體積 - 高x闊x深 (毫米)	1770 x 507 x 320	1882 x 587 x 394
室內機重量 (公斤)	40	61
室外機體積 - 高x闊x深 (毫米)	700 x 955 x 396	1250 x 1032 x 412
室外機重量 (公斤)	60	107
壓縮機 (5年壓縮機保用)*	✓	✓



睡眠模式



X-FAN
自動風乾功能



LCD 無線遙控



冰藍散熱塗層



3段風速選擇



獨立
抽濕功能



全電子控制



24小時
預約時間功能



LED 顯示屏



TURBO
送風

淨冷 移動式冷氣機



型號	GPAC12D
匹數	1.5
製冷能力 (BTU/hr)	12010
金翅膀散熱塗層	✓
活動滑輪	✓
電源 (V/Ph/Hz)	220 / 1 / 50
輸入電量 (瓦特)	1345
空氣流量 (m3/hr)	360
環保雪種	R410A
體積 - 高x闊x深 (毫米)	820 x 390 x 405
淨重 (公斤)	39
壓縮機 (5年壓縮機保用) *	✓



自動蒸發設計



X-FAN
自動風乾功能



獨立
抽濕功能



24小時
預約時間功能



睡眠模式



板面/遙控操作



LED顯示屏



Above features and specifications are for reference only and subject to change without prior notice.
以上產品功能及規格只供參考，如有更改，恕不另行通知。

Proudly Serviced by:



WWW.GILMAN-GROUP.COM



WWW.DCHTOOLBOX.COM



GRA-C202207